



ИЗПОЛЗВАЙТЕ РЪКАВИЦИ  
USE GLOVES



РАВНА ОСНОВА  
FLAT SURFACE



ДОБРЕ РАЗПРЕДЕЛЕНИ НИВА  
WELL DISTRIBUTED LEVELS



ПРАВИЛНО РАЗПРЕДЕЛЕН ТОВАР  
WEIGHT UNIFORMLY DISTRIBUTED



НАТОВАРВАНЕ ПО ВИСОЧИНА  
LOADING FROM BOTTOM TO THE TOP



НЕ ИЗПОЛЗВАЙТЕ ДЕФЕКТИВНИ ЕЛЕМЕНТИ  
DO NOT USE DEFECT ELEMENTS



ПРАВИЛНО ЗАХВАЩАНЕ  
CORRECT CLIPPING



БЕЗ ВЛАГА  
NO HUMIDITY

# HARD

УНИВЕРСАЛЕН ТЕЖКОТОВАРЕН СТЕЛАЖ / UNIVERSAL HEAVY DUTY RACK



МАКСИМАЛНА  
ТОВАРОНОСИМОСТ  
НА РАФТ

MAXIMUM LOAD  
CAPACITY PER SHELF

С УКРЕПВАЩ  
ЕЛЕМЕНТ

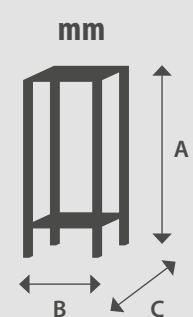


90 kg

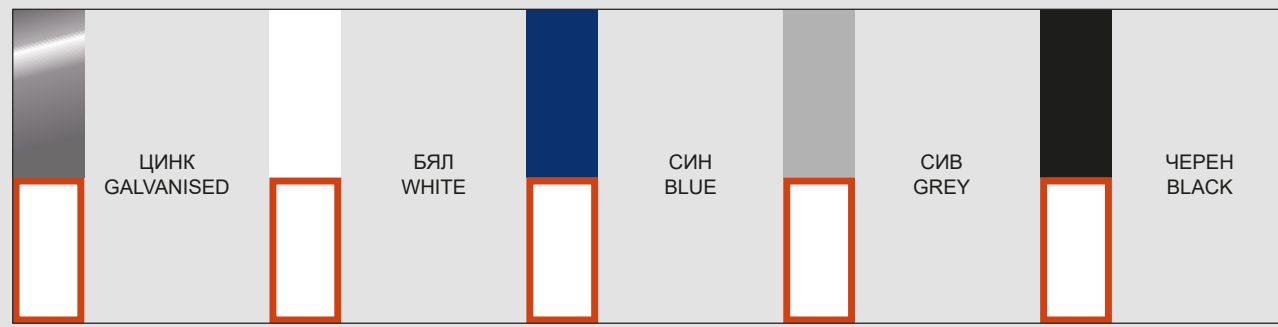
REINFORCING  
BEAM



130 kg



A		B				C
900	1800	600	800	900	1000	400



БЕЗБОЛТОВ  
МОНТАЖ

UNIQUE ASSEMBLY  
SYSTEM -  
NO SCREWS NEEDED

ЛЕСЕН МОНТАЖ

ГАРАНЦИОНЕН СРОК

5 години  
years

EASY ASSEMBLY

GUARANTEE PERIOD



ЕКО БОЯ  
ECOLOGICAL  
SURFACE FINISH



LDPE



МЕТАЛЕН РАФТ  
METAL SHELF



- ▶ UNIVERSAL HEAVY DUTY RACK
- ▶ NO SCREWS
- ▶ WIDE RANGE OF UTILIZATION IN COMPANIES, INSTITUTIONS AND HOUSEHOLDS
- ▶ PRECISELY PRODUCED METAL COMPONENTS FOR HIGH STABILITY AND DURABILITY OF RACK CONSTRUCTION
- ▶ POSITION OF SHELVES IS ADJUSTABLE
- ▶ RACK COLUMN STABILITY IS CONDITIONED BY ITS ANCHORING TO WALL IN TWO POINTS AT THE TOP PART OF THE RACK
- ▶ FOLLOW SECURITY INSTRUCTIONS ACCORDING TO ICONS IS ESSENTIAL
- ▶ ASSEMBLING INSTRUCTION IS DISPLAYED AT THE BACK SIDE OF THE SHEET
- ▶ GUARANTEE CONDITIONS: GUARANTEE PERIOD BEGINS ON THE DATE OF SALE AND IS VALID FOR 5 YEARS
- ▶ DAMAGE, CAUSED BY WRONG INSTALLATION, INADEQUATE HANDLING DURING TRANSPORT AND USE WILL BE EXCLUDED FROM THE GUARANTEE
- ▶ LIQUIDATION: THE METAL RACK DOES NOT CONTAIN ANY SUBSTANCES HARMFUL TO THE ENVIRONMENT
- ▶ THE LIQUIDATION IS TO BE MADE WITH USE OF USUAL METHODS BY SCRAPPING OR DUMPING
- ▶ CLEANING IS RECOMMENDED TO USE USUAL DETERGENTS WITH NO ABRASIVE ADDITIVE

- ▶ УНИВЕРСАЛЕН ТЕЖКОТОВАРЕН СТЕЛАЖ
- ▶ БЕЗБОЛТОВ
- ▶ ШИРОКО ПРИЛОЖЕНИЕ В ДОМА, ОФИСА, РАБОТНОТО МЯСТО
- ▶ ПРЕЦИЗНО ИЗРАБОТЕНИ ЖЕЛЕЗНИ ЕЛЕМЕНТИ ЗА МАКСИМАЛНА ИЗДЪРЖЛИВОСТ НА КОНСТРУКЦИЯТА
- ▶ РЕГУЛИРУЕМА ПОЗИЦИЯ НА РАФТОВЕТЕ
- ▶ СТАБИЛНОСТТА НА СТЕЛАЖА ЗАВИСИ ОТ ЗАХВАЩАНЕТО МУ В ГОРНИЯ КРАЙ НА СТЕНАТА
- ▶ ОБЪРНЕТЕ ВНИМАНИЕ НА ИКОНИТЕ ЗА БЕЗОПАСНОСТ В ГОРНАТА ЧАСТ НА ТАЗИ ИНСТРУКЦИЯ
- ▶ МОНТАЖНАТА СХЕМА Е ПОКАЗАНА НА ГЪРБА НА ИНСТРУКЦИЯТА
- ▶ ГАРАНЦИЯТА ВАЖИ ОТ МОМЕНТА НА ПРОДАЖБА
- ▶ ПОВРЕДИ, ПРИЧИНЕНИ ОТ НЕПРАВИЛЕН МОНТАЖ, ЕКСПЛОАТАЦИЯ ИЛИ ТРАНСПОРТИРАНЕ НЕ ПОДЛЕЖАТ НА ГАРАНЦИОННИ УСЛОВИЯ
- ▶ МАТЕРИАЛЪТ НЕ СЪДЪРЖА ВРЕДНИ ВЕЩЕСТВА ЗА ОКОЛНАТА СРЕДА
- ▶ РЕЦИКЛИРАНЕТО ТРЯБВА ДА СЕ ИЗВЪРШВА НА ОПРЕДЕЛЕНИТЕ МЕСТА ЗА СЪБИРАНЕ НА ОТПАДЪЦИ
- ▶ ЗА ПОЧИСТВАНЕ НА СТЕЛАЖИТЕ НЕ СЕ УПОТРЕБЯВАТ АБРАЗИВНИ ПРЕПАРАТИ



Made in EU

Carmen

www.bittel.bg

ISO 9001  
BUREAU VERITAS  
Certification



Quality management system certified by  
Bureau Veritas Certification

Произведено в ЕС за „Бител“ ЕООД  
гр. Пловдив, Тракия, Инд. Зона  
ул. Нестор Абаджиев 13  
тел: +359 32 27 00 27  
www.carmen.bg office@bittel-bg.com

# ИНСТРУКЦИЯ ЗА МОНТАЖ / ASSEMBLING INSTRUCTION

УКАЗАНИЯ ЗА БЕЗОПАСНОСТ

SAFETY INSTRUCTIONS



ИЗПОЛЗВАЙТЕ РЪКАВИЦИ  
USE GLOVES



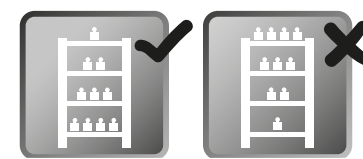
РАВНА ПОВЪРХНОСТ  
FLAT FLOOR



РАФТОВЕ НА РАВНО РАЗСТОЯНИЕ  
WELL DISTRIBUTED LEVELS



РАВНОМЕРНА ТЕЖЕСТ  
WEIGHT UNIFORMLY DISTRIBUTED



ПОРРЕДБА НА ТЕГЛОТО ОТ ДОЛУ НАГОРЕ  
LOADING FROM THE BOTTOM TO THE TOP



НЕ ИЗПОЛЗВАЙТЕ ДЕФЕКТНИ ЕЛЕМЕНТИ  
DO NOT USE DEFFECT ELEMENTS



ПРАВИЛНО ЗАХВАЩАНЕ НА ПЛАНКИТЕ  
CORRECT CLIPSING



НЕ СЪХРАНЯВАЙТЕ ВЪВ ВЛАЖНИ ПОМЕЩЕНИЯ  
NO HUMIDITY




ТАЗИ СТРАНА ОТГОРЕ!  
THIS END UP!



НЕПРАВИЛНО INCORRECT



ПРАВИЛНО CORRECT



Made in EU

Carmen

www.bittel.bg

ISO 9001  
BUREAU VERITAS  
Certification



Quality management system certified by  
Bureau Veritas Certification

Произведено в ЕС за „Бител“ ЕООД  
гр. Пловдив, Тракия, Инд. Зона  
ул. Нестор Абаджиев 13  
тел: +359 32 27 00 27  
www.carmen.bg office@bittel-bg.com